

# PIAC

- PIAC

- 

c

- a P

- 

PIAC

- piac

C

- A

- 

p

- i l

- 

PIAC

# Kaláka együttes - Görögdinnye




# A piacon


Mesélj a képről!



Hány gyümölcsöt látsz a kis képeken? Írd a számot a köröcskébe!



# Nagyi mese – Zöldségek és gyümölcsök




JÁTSZUNK!




UJJAINKAT MOZGATJUK,  
KARJAINKAT FORGATJUK,  
ELŐRE-HÁTRA HAJOLUNK,  
ÉS A VÉGÉN TAPSOLUNK.

Így fogod a ceruzádat,  
ha balkezes vagy!

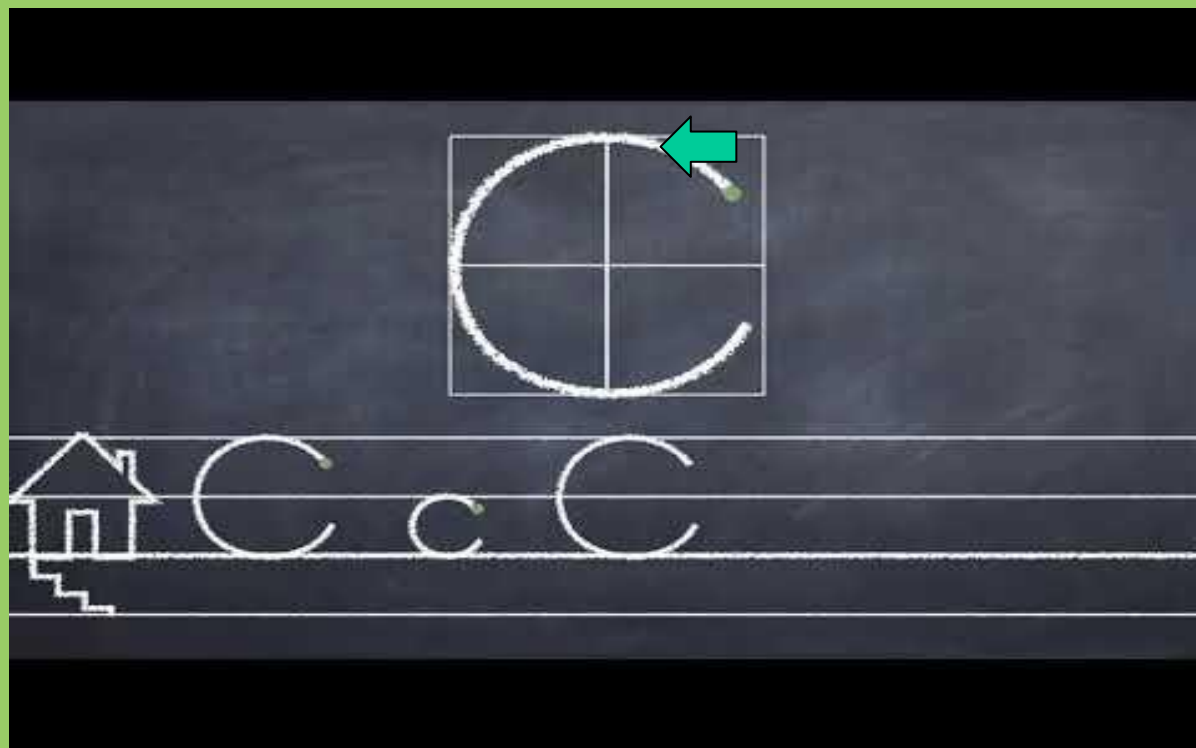


Így fogod a ceruzádat,  
ha jobbkezes vagy!




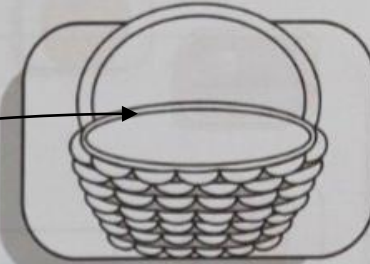
C c C c C C


Nyitott kör rajzolása.




# A piacon




 Anya sok mindent vett a piacon. Rakd a kosárba a gyümölcsöket!




 Milyen zöldségféléből készül a leves? Rajzold a fazékba! Színezd is ki!



 Te minek örülnél? Színezd ki a megfelelő fejecskét!




 Folytasd a nyitott körök rajzolását! A nyíl mutatja az irányt!








# Leves





ÉG A GYERTYA ÉG,  
EL NE ALUDJÉK,  
MESETÜNDÉR JÖJJ EL HOZZÁNK  
MONDJ EGY SZÉP MESÉT!

# MIT ÁRULNAK A PIACON?



# Nándi mese – Piacos mese



## MONDÓKA

VISZI,VISZI VÁSÁRRA,  
CICA ÜL A HÁTÁRA.  
SÓT VEGYENEK!  
PAPRIKÁT VEGYENEK!