


A TANTEREMBEN

NÉZZÜNK SZÉT, MIT
LÁTUNK!






- BÚTORZAT:
- ASZTALOK-SZÉKEK VANNAK
- TÁBLA, KIVETÍTŐ, LAPTOP
- A TÁBLA LEHET: FEHÉR
- ZÖLD
- A FALON KÉPEK
- LEHETNEK NÖVÉNYEK AZ ABLAKBAN,
VIRÁGTARTÓKBAN



- MIT TARTUNK AZ ISKOLA -
TÁSKÁBAN?
- SOROLD FEL, SEGÍT A KÖNYV
IS!
- ÜGYELJ, HOGY MINDIG
RENDEZETT LEGYEN A
TÁSKÁD!

A tanteremben

Mit látsz a képen? Mondd el!
Milyen a tantermetek?



Melyik padon látod ezeket a tanszereket?



LASSAN FOROG A KERÉK, MERT
A VIZE NEM ELÉG.


GYORSAN FOROG A KERÉK,
MERT A VIZE MÁR ELÉG.

(csuklókörzés a test előtt lassan,
majd gyorsan)



HELYES CERUZAFOGÁS

Így fogod a ceruzádat,
ha balkezes vagy!




Így fogod a ceruzádat,
ha jobbkezes vagy!

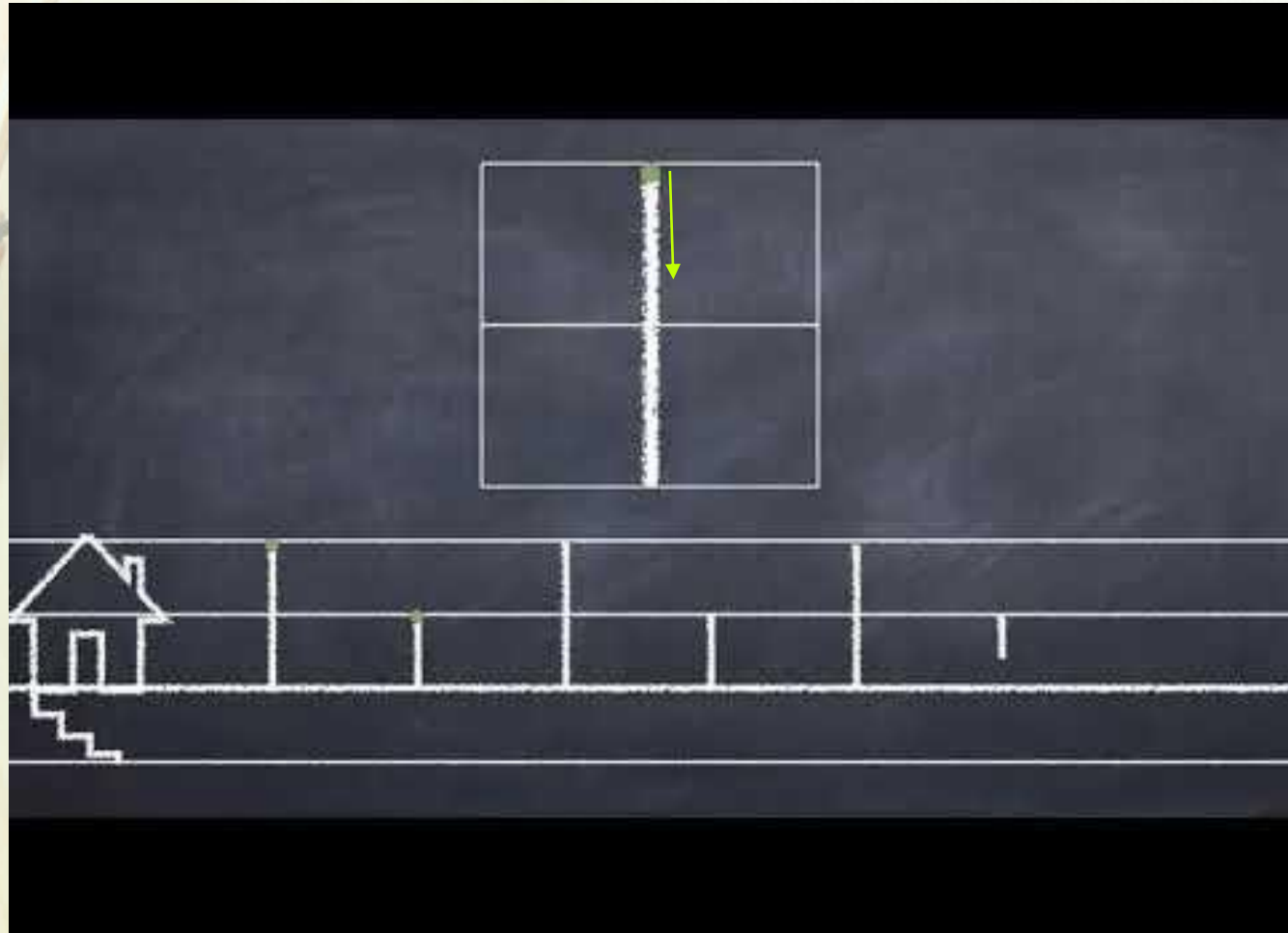




- ÁLLÓ VONALAK
- NAGY KERÍTÉS, KIS KERÍTÉS
RAJZOLD MEG PONTOSAN!
- FÖNTRŐL LEFELÉ HÚZD A
VONALAT!



Álló vonal





A tanteremben

Mit tartasz a táskádban? Színezd ki!



Melyik két táska egyforma? Karikázd be őket!



Kösd össze az összetartozó tárgyakat!



Folytasd az álló vonalak írását!

HALLGASSÁTOK MEG AZ ISKOLATÁSKA CÍMŰ DALT!





JUTALOMJÁTÉK:

