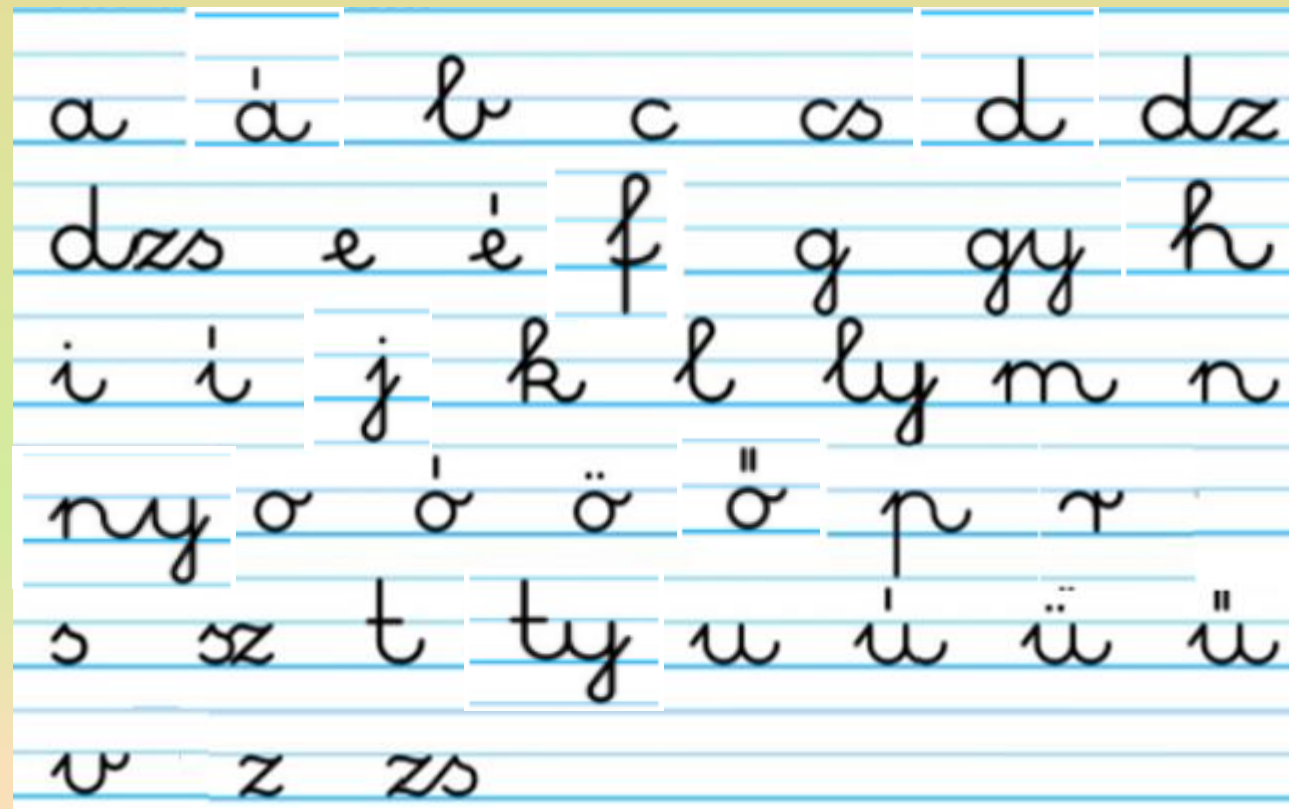


# Már ezt is tudom!

Ismerem a magyar ábécét!



# Csoportosítsd a betűket (hangokat)!

A hangok kiejtésekor a tüdőből kiáramló levegő

nem ütközik akadályba

a, á, e, é, i, í,  
o, ó, ö, ő, u, ú,  
ü, ű

**MAGÁNHANGZÓK**

akadályba ütközik

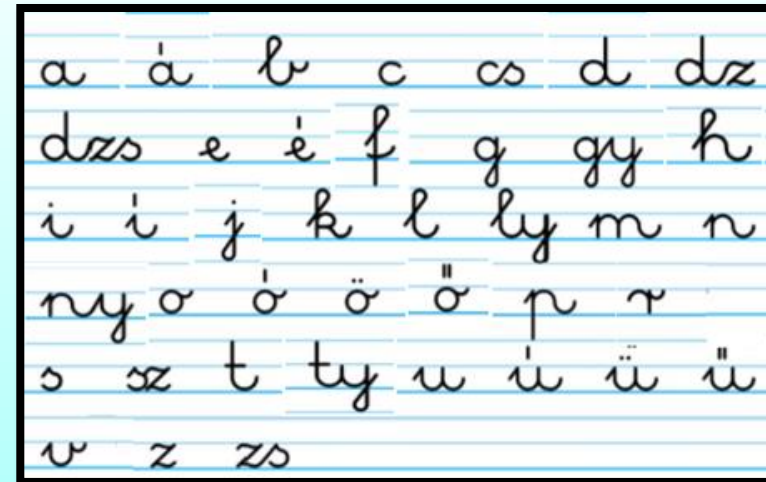
b, c, cs, d, dz, dzs,  
f, g, gy, h, j, k, l,  
ly, m, ny, p, r, s,  
sz, t, ty, v, z, zs,

**MÁSSALHANGZÓK**

Egyjegyű mássalhangzók

Kétjegyű mássalhangzók

Háromjegyű mássalhangzók



## **Az egyjegyű mássalhangzók:**

A magyar ABC-ben 17 egyjegyű mássalhangzó van.

Ezek a következők:

**b, c, d, f, g, h, j, k, l, m, n, p, r, s, t, v, z**

(A q, w, x, y mássalhangzókat nem számítjuk bele a felsorolásba, mert ezek csak a kiterjesztett ábécében vannak jelen.)

Azért hívjuk őket egyjegyű mássalhangzóknak, mert csak egy írásjegyet kell használnunk, ha le akarjuk őket írni.

# Az egyjegyű mássalhangzók hosszúsága

## A hosszú mássalhangzók írása:

Írásban úgy tudjuk érzékeltetni a mássalhangzók hosszúságát, hogy megkettőzzük őket. Ezt nevezzük betűkettőzésnek.

Például ejtsük ki a következő szót:

**dob**b**ant**

Amikor kimondjuk ezt a szót, érezzük benne, hogy a **b** betűt hosszan ejtjük ki. Ezért úgy is kell leírnunk, hogy megkettőzzük a **b** mássalhangzót. Ez azt jelenti, hogy két **b** betűt írunk le egymás mellé: **dob**b**ant**.

# Gyakoroljunk együtt! 😊

Melyik szóból lesz értelmes új szó, ha az utolsó mássalhangzóját megkettőzzük?



**kel, ken, tol, kor, szel, var, ál, szál, szól**



kel - kell

var - varr

szál - száll

tol - toll

ál - áll




# Az egyjegyű mássalhangzók hosszúsága

Beszélünk és írunk 36. és 37. oldala




-  1. Kriszti így mesélte el vasárnapi élményét:

Nagyi elvit végre a piacra. Egy nagy kosarat vitünk, bene műanyag doboz volt. Szeretünk volna málnát veni a vasárnapi tortához. Az árus a dobozba tete a málnát, hogy ne törödjön össze.

-  2. Nagyon furcsán beszélt Kriszti, nem mondta ki helyesen a szavakat. Hogyan beszélt? Mit vettél észre?



-  3. Javítsd ki a szöveget piros ceruzával! Padtársaddal dolgozzatok együtt, és beszéljétek meg, hogy milyen hibák vannak a szövegben!

Nagyi elvitt végre a piacra. Egy nagy kosarat vittünk, benne műanyag doboz volt. Szerettünk volna málnát venni a vásárnapi tortához. Az árus a dobozba tette a málnát, hogy ne törődjön össze.



4. A vonalra írd le helyesen és pontosan azokat a szavakat, amelyekben hibát fedeztetek fel!

elvitt, vittünk, benne,

szerettünk, venni, tette, össze

- Mi a közös jellemzőjük a fenti szavaknak? Mit tartalmaznak? Beszéljétek meg, hogy mit vettetek észre!





5. Egészítsd ki a mondatokat a példa alapján!

Példa: **Kati libegő szoknyája meglibbent.**

Nem zörög a száraz levél, csak zömmen .

A kattogó zár egyszer csak kattan egyet.

6. Mit látsz a képeken? Minden kép alá írd oda, hogy mit ábrázol!



szál



száll



tol



toll



hal



hall



megy



meggy



## 7. Pótold a mássalhangzókat!



sza\_ppan



kann\_a



kopp\_an



oll\_ó

Ismételjünk!

## Mit tudunk a mássalhangzókról?

1. A hangok kiejtésekor a tüdőből kiáramló levegő \_\_\_\_\_.

nem ütközik akadályba

akadályba ütközik

2. Hogyan jelöljük írásban az egyjegyű hosszú mássalhangzókat?

Betűkettőzéssel jelöljük.

Házi feladat a Beszélünk és írunk 36. és 37. oldalán.

***Köszönöm a figyelmet!***