

SZERBIA LAKOSSÁGÁNAK JELLEMZŐI

- ▶ A népesség vagy lakosság és a települések fontos földrajzi sajátossága minden országnak.



▶ A demográfia a népesedés számbeli (statisztikai) jelenségeit vizsgálja.



DEMOGRÁFIA

```
graph LR; A[DEMOGRÁFIA] --> B[NÉPESSÉGSZÁM]; A --> C[LAKOSSÁG SZERKEZETE]; A --> D[NÉPMOZGALMI JELENSÉG]; A --> E[MIGRÁCIÓ];
```

NÉPESSÉGSZÁM

**LAKOSSÁG
SZERKEZETE**

**NÉPMOZGALMI
JELENSÉG**

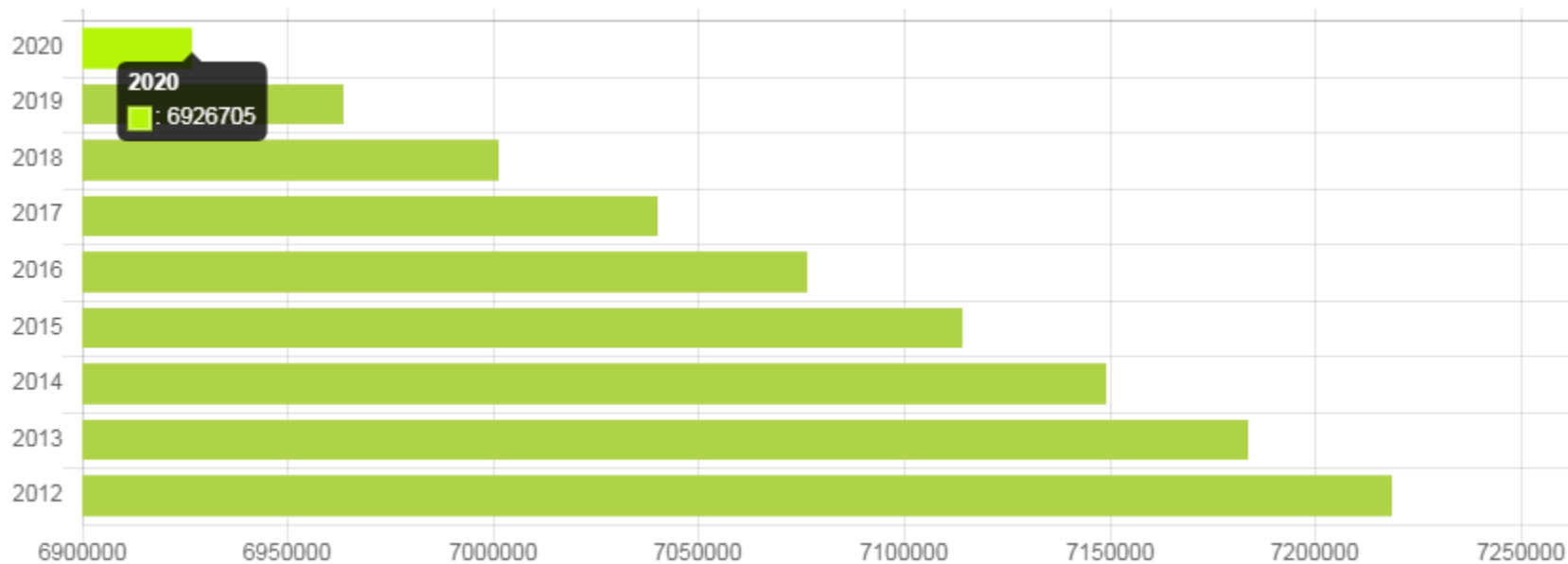
MIGRÁCIÓ

A NÉPESSÉGSZÁM

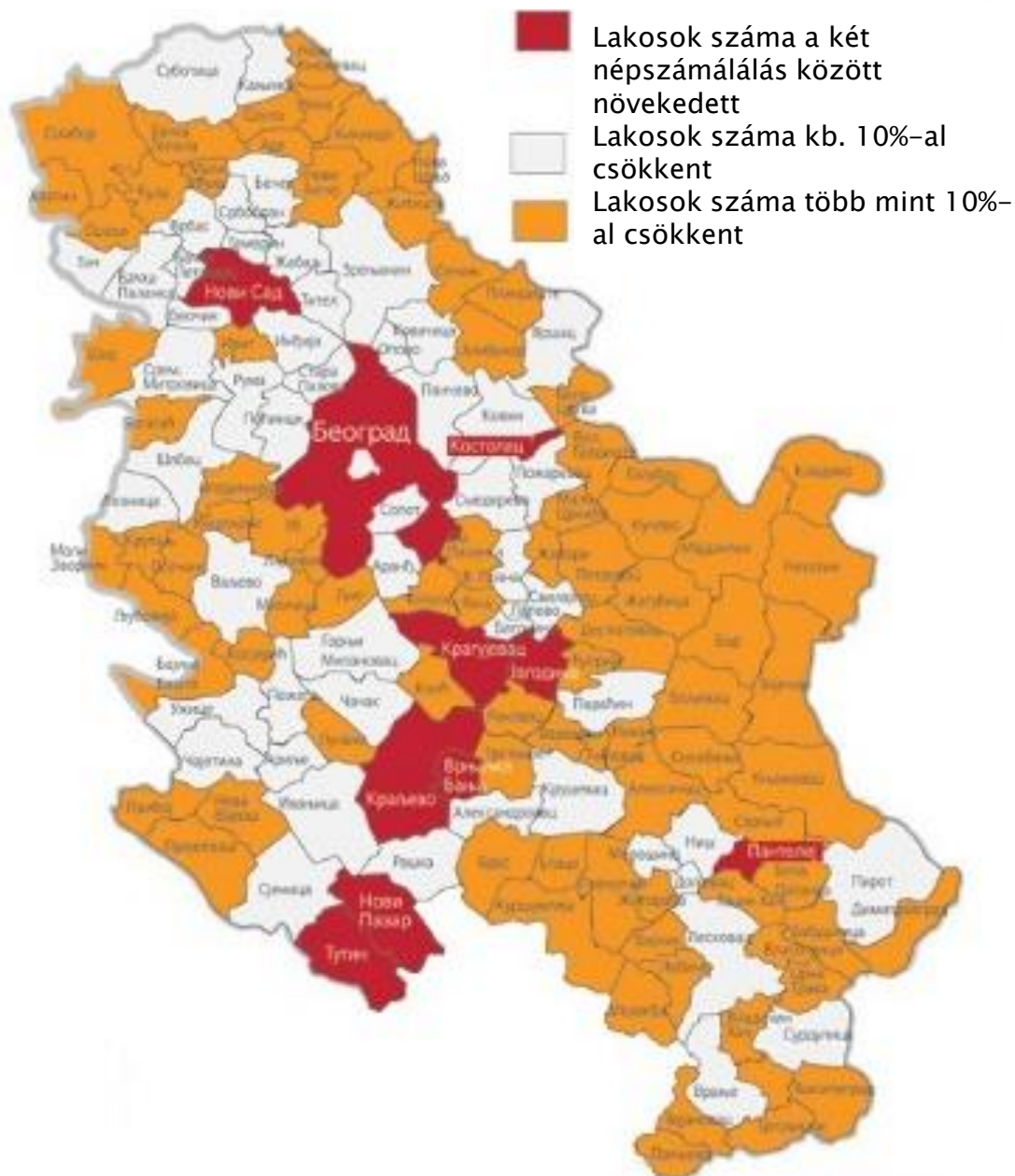
- ▶ Szerbia népességére és a településeire vonatkozó adatoknak a legfontosabb forrása a népszámlálás.
- ▶ A népszámlálást más-más történelmi időszakban, évben szervezték meg.

- ▶ Első hivatalos népszámlálás Szerbiában 1921.-ben volt (4.807.605).
- ▶ Legutolsó hivatalos népszámlálás 2011. -ben (7.186.862).
- ▶ SZERBIA NÉPESSÉGE: ~ 6 926 705
(Kosovo és Metohija nélkül)


SZERBIA LAKOSSÁGA 2020



НÉПСЗÁМЛÁЛÁS – Szerbia 2011

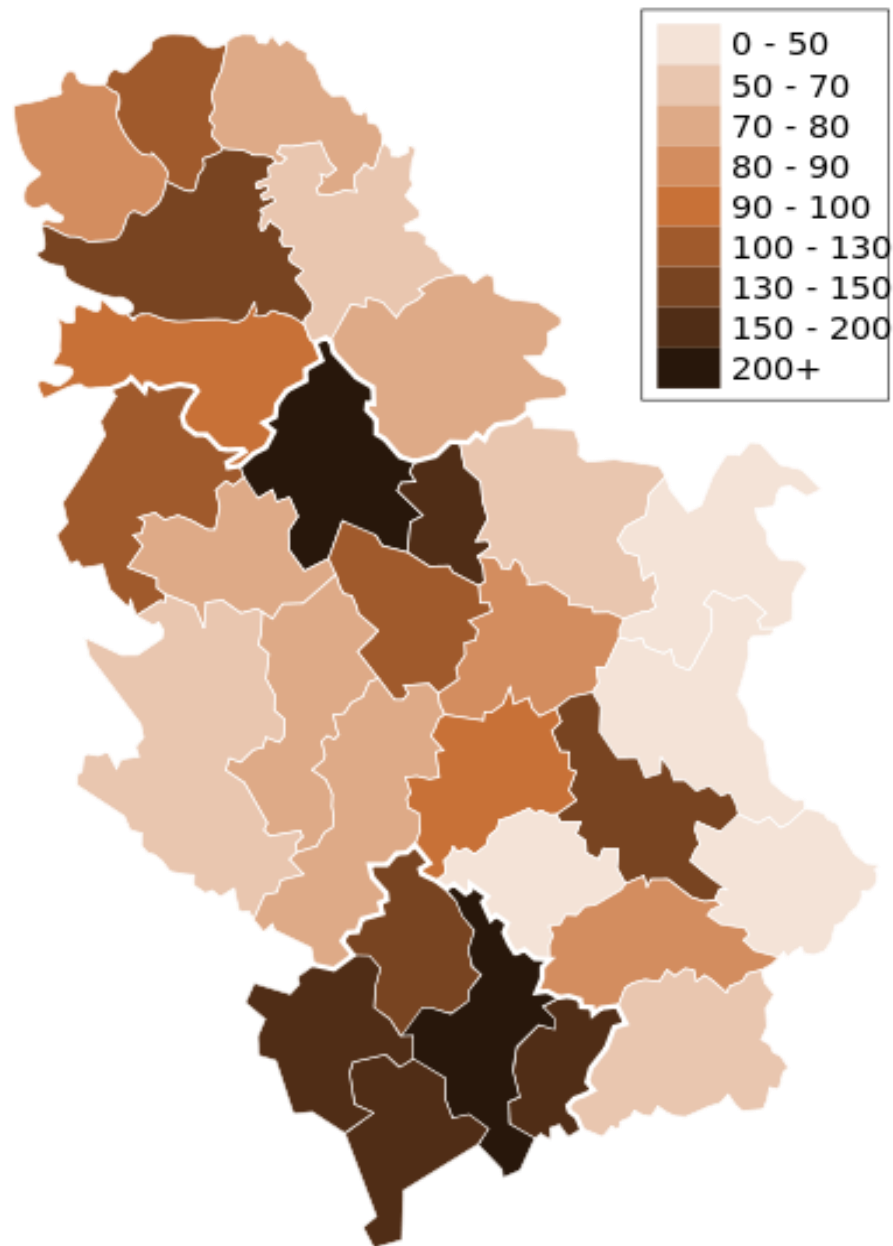


A NÉPSŰRŰSÉG



- ▶ A népsűrűség valamely terület lakosainak a száma az adott terület nagyságához viszonyítva.
 - ▶ Szemlélteti a lakosság területi eloszlását és a terület hasznosultságának a fokát.
- 

- ▶ A népsűrűség lehet általános és különleges.
 - **ÁLTALÁNOS NÉPSŰRŰSÉG** azt szemlélteti hogy egy terület 1 km^2 -én hány lakos él.
 - **KÜLÖNLEGES NÉPSŰRŰSÉG** (agrárnépsűrűség) azt mutatja meg, hány lakos él egy különleges terület (falú vagy város, vagy mezőgazdasági vidék) 1 km^2 -én.


Szerbia becsült
népsűrűsége:
~ 93 l/km²



A NÉPMOZGALOM

- ▶ A lakosságnak a születések és halálozások okozta számbeli változását értjük.
- ▶ NATALITÁS  születések száma
- ▶ MORTALITÁS  halálozási arányszám

- ▶ 1 000 lakosra vonatkozó születési és halálozási arányszám közti különbség a TERMÉSZETES SZAPORULAT.
- ▶ Ezrelékben (‰) fejezzük ki

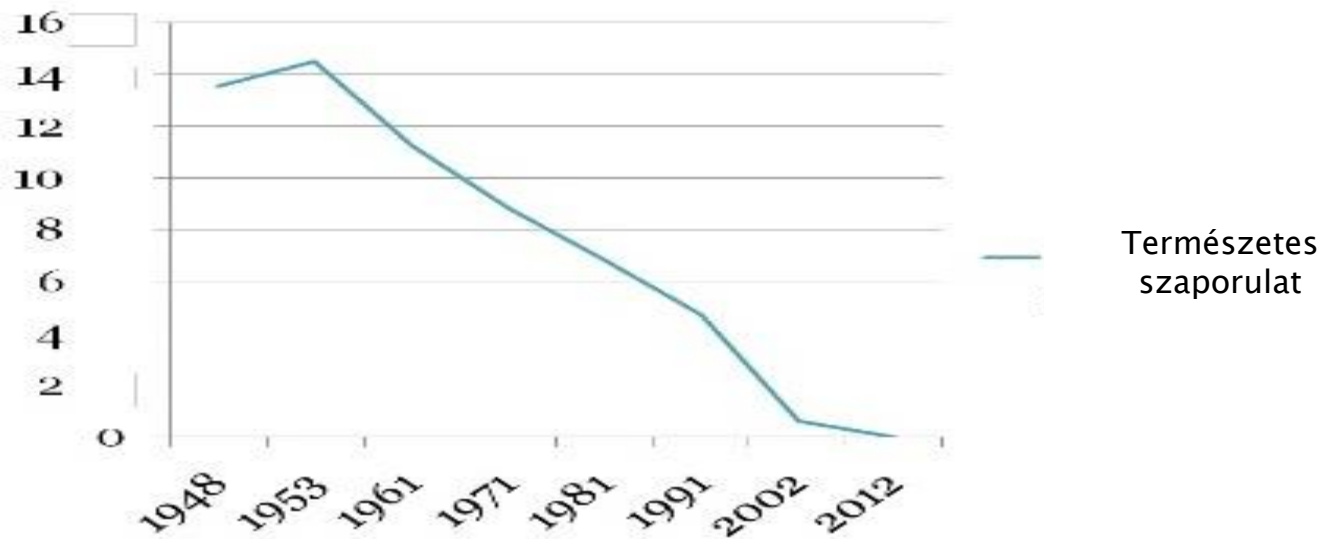
- Újszülöttek száma (2019):
64 339.
 - Elhalálozások száma
(2019): 101 458.
 - Természetes szaporulat
(2019): - 37 059.
- 

▶ Szerbiában a természetes szaporulat negatív/alacsony

▶ Oka:

- Elvándorlás
- Gazdasági okok
- Késői gyerekvállalás
- Alacsony születések száma (átlag 1 gyermek) ...

ÉV	NATALITÁS	MORTALITÁS	TERMÉSZETES SZAPORULAT
1948.	26,83	13,25	13,58
1953.	26,69	12,16	14,53
1961.	20,38	9,13	11,26
1971.	17,89	9,02	8,87
1981.	16,27	9,42	6,85
1991.	14,96	10,24	4,72
2002.	12,05	11,44	0,61
2012.	10,34	12,20	- 1,86



**KÖSZÖNÖM A
FIGYELMET!**